



MINISTERO DELL'ISTRUZIONE,
DELL'UNIVERSITA' e DELLA RICERCA



La Piattaforma dell'Alternanza Scuola-Lavoro del MUR

GUIDA PER:
STUDENTESSE E STUDENTI

FOCUS:
**COME REGISTRARSI E ACCEDERE ALLA PIATTAFORMA
FORMAZIONE E SICUREZZA
BOTTONE ROSSO**



OBIETTIVO DEL DOCUMENTO



Gli obiettivi del presente documento sono:

- descrivere le funzionalità per effettuare la **registrazione** e l'**accesso** alla Piattaforma dell'Alternanza del MIUR per la **Studentessa** e lo **Studente**
- descrivere le funzionalità fornite a studentesse e a studenti, relativamente al «**Corso sulla Sicurezza**», a come eseguirlo e come scaricare l'attestato conseguito.
- descrivere le modalità di **apertura di una segnalazione**, come **tenerla sotto controllo e come accettare o non accettare** la risoluzione dell'Ufficio Scolastico Regionale

ACCESSO ALLA PIATTAFORMA DELL'ALTERNANZA DEL MIUR (1/2)

Ministero dell'Istruzione, dell'Università e della Ricerca

ACCEDI

Alternanza
SCUOLA - LAVORO

CHE COS'È ▾ CHI PARTECIPA ▾ LA PIATTAFORMA ▾ STORIE DI ALTERNANZA NOTIZIE

INIZIA SUBITO

On line la nuova
piattaforma dell'Alternanza

SCOPRILA ANCHE TU !

Scuole Studentesse e Studenti Strutture Ospitanti Famiglie

Cos'è l'Alternanza
Un'esperienza formativa che unisce sapere e saper fare, orienta le aspirazioni dei giovani e apre la didattica al mondo esterno

La Piattaforma
Lo strumento che rende operativa la Carta dei diritti e consente a tutti di gestire con semplicità e sicurezza i percorsi di alternanza

Dal sito
<http://www.alternanza.miur.gov.it/>
seleziona il pulsante «**ACCEDI**» in alto
a destra per accedere alla Piattaforma
dell'Alternanza del MIUR

ACCESSO ALLA PIATTAFORMA DELL'ALTERNANZA DEL MIUR (2/2)

Governo Italiano

Ministero dell'Istruzione
dell'Università e della Ricerca


ITA SLV


Login

Username: [Username dimenticato?](#)



Password: [Password dimenticata?](#)

ENTRA

OPPURE 

 **Entra con SPID**

[Maggiori informazioni su SPID](#)
[Non hai SPID?](#)

  **AgID** Agenzia per l'Italia Digitale


Sei un nuovo utente? [Registrati](#)

Se in possesso delle credenziali SPID, puoi accedere alla Piattaforma attraverso l'identità digitale unica. A valle dell'accesso verrai riconosciuto dalla Piattaforma con il ruolo a te assegnato

Se sei già in possesso delle credenziali di accesso, inseriscile negli appositi spazi. **Sono le stesse utilizzate per l'accesso al portale istituzionale MIUR.** Poi clicca sul tasto «ENTRA».

REGISTRAZIONE ALLA PIATTAFORMA DELL'ALTERNANZA DEL MIUR (1/6)

Governo Italiano

 Ministero dell'Istruzione
dell'Università e della Ricerca

ITA SLV


Login



Username: [Username dimenticato?](#)

Password: [Password dimenticata?](#)

ENTRA

OPPURE

 **Entra con SPID** [Maggiori informazioni su SPID](#)
[Non hai SPID?](#)

  **AgID** Agenzia per l'Italia Digitale

Sei un nuovo utente? **Registrati**

Se al contrario non disponi di credenziali di accesso, clicca sul tasto «Registrati»

REGISTRAZIONE ALLA PIATTAFORMA DELL'ALTERNANZA DEL MIUR (2/6)

Governo Italiano

Ministero dell'Istruzione
dell'Università e della Ricerca

ITA SLV

Registrati ai servizi MIUR

Passaggio 1 Passaggio 2 Passaggio 3 Passaggio 4

Codice fiscale *:
Inserisci il tuo codice fiscale

Controllo di sicurezza: selezionare la casella sottostante

Non sono un robot

reCAPTCHA
Privacy - Termini

PASSAGGIO 2

[< Torna indietro](#)

I campi con asterisco () sono obbligatori*

Ministero dell'Istruzione, dell'Università e della Ricerca - Tutti i diritti riservati © 2016

Esegui il controllo di sicurezza attraverso la selezione della casella «**Non sono un robot**»

Per iniziare la registrazione, inserisci il campo obbligatorio **Codice Fiscale**

Seleziona il pulsante «**PASSAGGIO 2**» per procedere allo step successivo della registrazione alla Piattaforma del MIUR

REGISTRAZIONE ALLA PIATTAFORMA DELL'ALTERNANZA DEL MIUR (3/6)

Ministero dell'Istruzione
dell'Università e della Ricerca

ITA SLV

Registrati ai servizi MIUR

Passaggio 1 Passaggio 2 Passaggio 3 Passaggio 4

Codice fiscale inserito: Non modificabile

Nome *:
Inserisci il tuo nome

Cognome *:
Inserisci il tuo cognome

Data di nascita *:
Giorno Mese Anno

Nazione di nascita *:
Seleziona la nazione

Regione di nascita *:
E' necessario selezionare una nazione..

Provincia di nascita *:
E' necessario selezionare una regione..

Comune di nascita *:
E' necessario selezionare una provincia..

Per procedere alla registrazione, compila i campi obbligatori



REGISTRAZIONE ALLA PIATTAFORMA DELL'ALTERNANZA DEL MIUR (4/6)

Dopo aver visionato le «**Condizioni generali del servizio**» e l'«**Informativa sulla privacy**», seleziona le checkbox «**Accetto**» e «**Preso visione**» per completare la compilazione dei propri dati.

Sesso *:

Maschio Femmina

Email *:

Esempio: nome@email.it

Conferma email *:

Termini e condizioni:

Dichiaro di aver letto e di accettare le [condizioni generali del servizio](#)

Accetto

Trattamento dei dati personali:

I dati raccolti saranno utilizzati esclusivamente per soddisfare le tue richieste. Leggi l'[informativa sulla privacy](#) e conferma la presa visione.

Preso visione

PASSAGGIO 3

[Torna indietro](#)

Seleziona il pulsante «**PASSAGGIO 3**» per procedere allo step successivo della registrazione.

I campi con asterisco () sono obbligatori*

Ministero dell'Istruzione, dell'Università e della Ricerca - Tutti i diritti riservati © 2016

REGISTRAZIONE ALLA PIATTAFORMA DELL'ALTERNANZA DEL MIUR (5/6)

Ministero dell'Istruzione
dell'Università e della Ricerca

ITA SLV

Registrati ai servizi MIUR

Passaggio 1 Passaggio 2 **Passaggio 3** Passaggio 4

Codice fiscale:

Cognome: Nome:

Email: Data di nascita:

Nazione di nascita: Italia Provincia di nascita:

Comune di nascita: Sesso:

Termini e condizioni: Accetto Trattamento dei dati personali: Presa visione

CONFERMA I TUOI DATI

[Torna indietro](#)

Ministero dell'Istruzione, dell'Università e della Ricerca - Tutti i diritti riservati © 2016

Seleziona il pulsante «**CONFERMA I TUOI DATI**»
per accedere allo step successivo

REGISTRAZIONE ALLA PIATTAFORMA DELL'ALTERNANZA DEL MIUR (6/6)

Ministero dell'Istruzione
dell'Università e della Ricerca

ITA SLV

Registrati ai servizi MIUR

Passaggio 1 > Passaggio 2 > Passaggio 3 > **Passaggio 4**

Completa la tua registrazione

Per proteggere la tua privacy ti è stata inviata una e-mail con il link per confermare la registrazione.

Ti ricordiamo che devi confermare il tuo account prima di poterlo utilizzare.

TORNA ALLA LOGIN

Ministero dell'Istruzione, dell'Università e della Ricerca - Tutti i diritti riservati © 2016

A valle dell'inserimento di tutti i dati richiesti riceverai, all'email indicata in fase di registrazione, l'email «**Conferma della registrazione**» contenente il link da selezionare per concludere l'operazione





DA RICORDARE

01

- Per accedere alla Piattaforma dell'Alternanza del MIUR è sufficiente utilizzare le **stesse credenziali per l'accesso al portale istituzionale del MIUR**

02

- Se non si dispongono delle credenziali di accesso, è necessario eseguire la **registrazione** e ricevere le credenziali

03

- Se si è una **Studentessa** o uno **Studente**, a valle della registrazione al portale istituzionale MIUR, deve recarsi con un **documento d'identità** presso la **Segreteria** della sua Istituzione Scolastica e farsi abilitare ad accedere ai servizi della Piattaforma dell'Alternanza dal **DSGA** (Direttore dei Servizi Generali e Amministrativi) o **dall'Assistente Amministrativo**

SICUREZZA

L'area «**Sicurezza**» racchiude le funzionalità che permettono di poter:

- Accedere al corso formativo INAIL sulla salute e sicurezza nei luoghi di lavoro
- Visionare e scaricare l'attestato generato a valle del conseguimento del corso



CORSO SULLA SICUREZZA – ACCESSO (1/3)

Ministero dell'Istruzione, dell'Università e della Ricerca



Home SICUREZZA **SEGNALAZIONI APERTE** CARTELLA VALUTAZIONE

SICUREZZA

- Introduzione
- Accesso al corso**
- Certificato corso

Introduzione

L'alternanza scuola-lavoro è un'esperienza formativa unica, unisce il sapere al saper fare e al saper essere, ti dà la possibilità di svolgere esperienze pratiche utili che ti permetteranno di connetterti con il mondo del lavoro.

Ma per viverla al meglio dovrai **essere protetto dai rischi ed imparare ad adottare comportamenti sicuri, per te e per gli altri.**

Per questo Inail - l'Istituto nazionale per l'assicurazione contro gli infortuni sul lavoro - insieme al Ministero dell'Istruzione, dell'Università e della Ricerca, ha realizzato uno **specifico percorso formativo sulla salute e sicurezza nei luoghi di lavoro da seguire in modalità e-learning: "Studiare il lavoro".**

Il corso è composto da 7 moduli con test intermedi. Ci saranno lezioni multimediali, un glossario, esercitazioni, video, giochi interattivi e tanto, tanto altro.

Al termine del corso dovrai superare un **test di valutazione. Avrai a disposizione 3 tentativi.** E se non dovessi riuscirci, potrai ricominciare tutto dall'inizio.

Alla fine riceverai un attestato valido anche in futuro per qualsiasi lavoro.

Seleziona la voce «**Accesso al corso**», presente nel menu laterale, per accedere al corso formativo INAIL

CORSO SULLA SICUREZZA – ACCESSO (2/3)

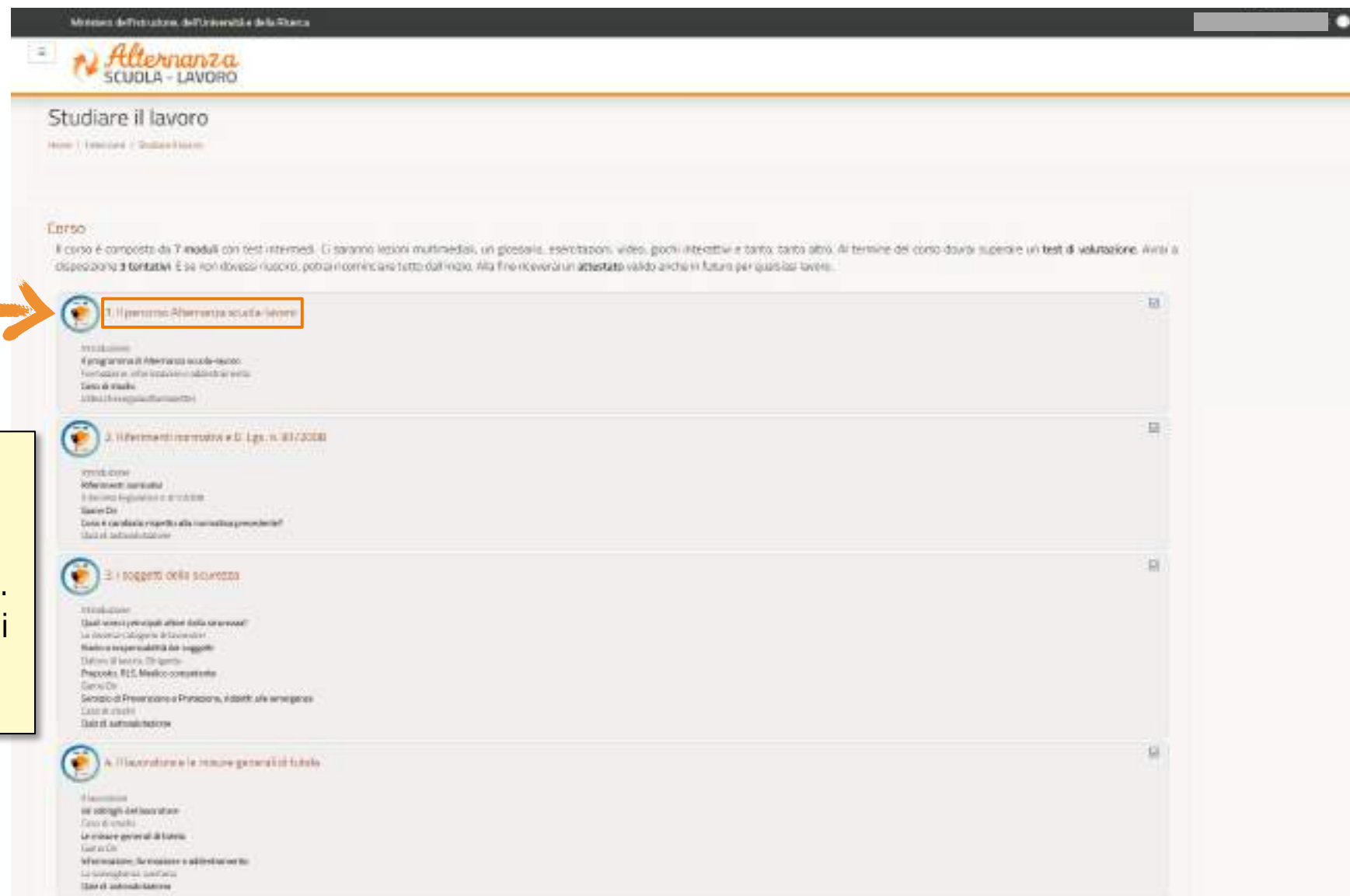
A valle della selezione precedente, verrai reindirizzato in una nuova schermata contenente il corso formativo INAIL sulla salute e sicurezza nei luoghi di lavoro.

Seleziona la voce «**Studiare il lavoro**», presente all'interno dei «**Corsi disponibili**» per accedere ai moduli del corso formativo INAIL.



CORSO SULLA SICUREZZA – ACCESSO (2/3)

A valle della selezione precedente, verrai reindirizzato in una nuova schermata contenente il corso formativo INAIL sulla salute e sicurezza nei luoghi di lavoro diviso in 7 moduli con test intermedi ed un quiz finale.



Seleziona il modulo «**1 Il percorso Alternanza scuola-lavoro**», per accedere al primo modulo. Dopo averlo superato puoi accedere ai moduli successivi.

STATO DEL CORSO

Ministero dell'Istruzione, dell'Università e della Ricerca

Alternanza
SCUOLA - LAVORO

HOME SICUREZZA SEGNALAZIONI APERTE CARTELLA VALUTAZIONE

SICUREZZA

Introduzione
Accesso al corso
Attestato corso

Visualizza: 10 elementi

CODICE	CORSO
7	STUDIARE IL LAV

MODULO	TENTATIVI	AVANZAMENTO	PROGRESSO
M1-IL PERCORSO ALTERNANZA SCUOLA LAVORO	1		PASSATO
M2 - RIFERIMENTI NORMATIVI E D. LGS. N. 81/2008	1	75.0	PASSATO
M3 - I SOGGETTI DELLA SICUREZZA	1		INCOMPLETE

Vista da 1 a 1 di 1 elementi

Inizio Precedente 1 Successivo Fine

Qui puoi visualizzare lo stato di ogni singolo modulo, con la percentuale di avanzamento

Seleziona la voce «**Attestato corso**», presente nel menu laterale, per visualizzare lo stato del corso

ESPORTAZIONE DELL'ATTESTATO

Dopo aver eseguito il corso e superato il test finale, puoi scaricare l'attestato

Ministero dell'Istruzione, dell'Università e della Ricerca

Alternanza
SCUOLA - LAVORO


SICUREZZA SEGNALAZIONI APERTE CARTELLA VALUTAZIONE

SICUREZZA

Introduzione
Accesso al corso
Attestato corso

Corso sicurezza

Visualizza 10 elementi Cerca:

	CODICE	CORSO	AZIONI
	7	STUDIARE IL LAVORO	

MODULO	TENTATIVI	AVANZAMENTO	PROGRESSO
QUIZ FINALE	1	100%	COMPLETATO
M2 - RIFERIMENTI NORMATIVI E D. LGS. N. 81/2008	1	100%	COMPLETATO
M1-IL PERCORSO ALTERNANZA SCUOLA LAVORO	1	100%	COMPLETATO



Vista da 1 a 1 di 1 elementi

Inizio Precedente 1 Successivo Fine

Quando tutti i moduli sono stati completati e il test superato e il Dirigente scolastico ha firmato il tuo attestato, puoi esportarlo

Clicca qui per esportare l'attestato al corso firmato dal Dirigente Scolastico

ATTESTATO

Liceo Scientifico Statale- [REDACTED]

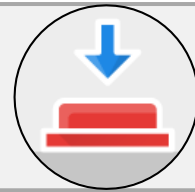
Si attesta che lo studente:
[REDACTED]

nato a [REDACTED] il [REDACTED]
Codice Fiscale [REDACTED]

ha frequentato il Corso di Formazione generale per lavoratori in materia di salute e sicurezza sul lavoro in modalità e-learning della durata di quattro ore con il superamento della verifica finale.

(percorso formativo rivolto agli studenti inseriti nei programmi di alternanza scuola lavoro ai sensi degli artt. 2 e 37 del d.lgs n. 81 del 9 aprile 2008 e s.m. e degli Accordi Stato Regioni n. 221 del 21 dicembre 2011 e n. 128 del 7 luglio 2016, realizzato in attuazione del Protocollo d'Intesa MIUR-INAIL del 20 novembre 2015 e s.m.i.)

Data Inizio/Fine Corso	Il Dirigente Scolastico
21/09/2017 21/09/2017	[REDACTED]



IL BOTTONE ROSSO




APERTURA DI UNA SEGNALAZIONE

APERTURA DI UNA SEGNALAZIONE

Ministero dell'Istruzione, dell'Università e della Ricerca

Alternanza
SCUOLA - LAVORO

HOME SICUREZZA **SEGNALAZIONI APERTE** CARTELLA VALUTAZIONE



Dati utente:


NOME: _____
COGNOME: _____
RUOLO: **Studente**


ISTITUTO: _____
INDIRIZZO: _____
CITTÀ: **ROMA**


CODICE MECCANOGRAFICO: _____

SCRIVANIA

 [Sicurezza](#)


 [Segnalazioni aperte](#)

 [Cartella dello studente](#)

 [Valutazione](#)

Strumenti e risorse

DOCUMENTAZIONE



Per poter aprire una segnalazione, seleziona il pulsante «**Segnalazioni aperte**» presente all'interno della scrivania

SELEZIONE DEL PERCORSO

Ministero dell'Istruzione, dell'Università e della Ricerca

Alternanza
SCUOLA - LAVORO

SICUREZZA **SEGNALAZIONI APERTE** CARTELLA VALUTAZIONI

SEGNALAZIONI APERTE

Introduzione

Apri Segnalazione

Le mie segnalazioni

APERTURA SEGNALAZIONE

APRI UNA SEGNALAZIONE SELEZIONANDO UN PERCORSO ATTIVO

Visualizza 10 elementi Cerca:

NUMERO PERCORSO	TITOLO PERCORSO	FIGURA PROFESSIONALE	DATA INIZIO PERCORSO	DATA FINE PERCORSO	AZIONI
0	PERCORSO NON REGISTRATO				
2881256	Percorso 1	Fig. Professionale 1	11/04/2017	10/11/2018	
2881254	Percorso 2	Fig. Professionale 2	11/04/2017	10/11/2018	
261669	Percorso 3	Fig. Professionale 3	23/11/2017	09/12/2017	
289702	Percorso 4	Fig. Professionale 4	01/12/2017	31/12/2017	

Vista da 1 a 5 di 5 elementi

Inizio Precedente 1 Successivo Fine

Se non hai ancora un percorso registrato in piattaforma, seleziona il «Percorso non registrato» e clicca sul «**bottone rosso**» corrispondente

Seleziona «**Apri segnalazione**» per accedere alla sezione per poter aprire una segnalazione

Se invece il tuo percorso è già presente in Piattaforma, clicca sul «**bottone rosso**» corrispondente

COMPILAZIONE DELLA SEGNALAZIONE



Seleziona una o più «**Specifiche Segnalazione**» tra quelle indicate nella lista, mettendo un flag accanto alla segnalazione corrispondente

Indica con un flag se hai già informato il Tutor Scolastico e il Dirigente Scolastico. E' necessario selezionare almeno uno dei due per proseguire con la segnalazione

COMPILAZIONE DELLA SEGNALAZIONE

SICUREZZA **SEGNALAZIONI APERTE** CARTELLA VALUTAZIONE

Se hai selezionato un "Percorso non registrato" inserisci nello spazio sottostante:


- Le informazioni relative alla Struttura Ospitante con cui hai un percorso di Alternanza attivo (esempio: indirizzo, nome del Tutor della Struttura Ospitante, contatti, ecc)
- Una breve descrizione del percorso in cui sei stato inserito (esempio: nome del percorso, finalità, durata, ecc)
- Il patto formativo da te firmato (o firmato dai tuoi genitori/tutori)
- Una dettagliata descrizione della problematica

Se, invece, hai selezionato un percorso registrato, inserisci nello spazio sottostante:

- Una dettagliata descrizione della problematica

Inserisci motivazione ⓘ

Dichiaro che le informazioni inserite corrispondono al vero e di essere consapevole

Importa Allegato  Invia

Se hai selezionato un **percorso registrato**, inserisci una descrizione dettagliata della problematica riscontrata sul percorso di Alternanza (min 300 caratteri , max 500)

Se hai selezionato un **percorso non registrato**, inserisci:

- Le informazioni relative alla Struttura Ospitante con cui hai un percorso di Alternanza attivo (esempio: denominazione della Struttura Ospitante, nome del Tutor della Struttura Ospitante, contatti, ecc)
- Una breve descrizione del percorso in cui sei stato inserito (esempio: nome del percorso, finalità, durata, attività pianificate, numero di ore previste, ecc)
- Il patto formativo da te firmato (o firmato dai tuoi genitori/tutori)
- Una dettagliata descrizione della problematica una descrizione riscontrata sul percorso di Alternanza (min 300 caratteri, max 500)

COMPILAZIONE DELLA SEGNALAZIONE

SICUREZZA SEGNALAZIONI APERTE CARTELLA VALUTAZIONE

Inserisci motivazione ⓘ

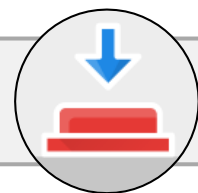
Dichiaro che le informazioni inserite corrispondono al vero e di essere consapevole e responsabile di quanto dichiarato

Importa Allegato  Invia

NOTA BENE: Premendo il tasto «Invia» stai dichiarando che le informazioni inserite corrispondono al vero e di esserne consapevole e responsabile

N.B. Puoi inserire un **allegato** (massimo 5 megabyte) per supportare la descrizione della problematica.

Seleziona il tasto «**Invia**» per inoltrare la segnalazione all'Ufficio Scolastico Regionale corrispondente che provvederà a risolverla entro 7 giorni.



BOTTONE ROSSO



**ACCETTAZIONE O NON ACCETTAZIONE DELLA
RISOLUZIONE**

VISUALIZZAZIONE E SELEZIONE DI UNA SEGNALAZIONE

Quando lo stato di una segnalazione viene modificato, ricevi una notifica sul campanello

SEGNALAZIONI APERTE

Introduzione

Apri Segnalazione

Le mie segnalazioni



Seleziona «**Le mie segnalazioni**» per accedere alla sezione che ti permette di tenere sotto controllo lo stato delle tue segnalazioni

LE MIE SEGNALAZIONI

Visualizza 10 elementi

Cerca:

NUMERO SEGNALAZIONE	DATA APERTURA E CHIUSURA	PERCORSO	STATO	VISUALIZZA
22	Dal 15/12/2017 al 15/12/2017	2881256 - prova del...	CHIUSA USR	
21	Dal 15/12/2017 al	0 - PERCORSO NON...	APERTA	
20	Dal 14/12/2017 al	2881256 - prova del...	INVIATA AL MIUR	
19	Dal 14/12/2017 al	2881256 - prova del...	INVIATA AL MIUR	

Dalla sezione «Le mie segnalazioni», puoi controllare lo stato delle tue segnalazioni

VISUALIZZAZIONE E SELEZIONE DI UNA SEGNALAZIONE

Ministero dell'Istruzione, dell'Università e della Ricerca

Alleanza
SCUOLA - LAVORO

HOME SICUREZZA **SEGNALAZIONI APERTE** CARTELLA

SEGNALAZIONI APERTE

Introduzione
Apri Segnalazione
Le mie segnalazioni

LE MIE SEGNALAZIONI

Visualizza 10 elementi

NUMERO SEGNALAZIONE	DATA APERTURA E CHIUSURA
22	Dal 15/12/2017 al 15/12/2017
21	Dal 15/12/2017 al 15/12/2017
20	Dal 14/12/2017 al 14/12/2017
19	Dal 14/12/2017 al 14/12/2017

DETTAGLIO SEGNALAZIONE

ISTITUZIONE SCOLASTICA: [REDACTED]
STRUTTURA OSPITANTE: [REDACTED]
USR: LAZIO
LO STUDENTE EVIDENZIA CHE: [REDACTED]

NOTE USR: [REDACTED]
NOTE Studente: [REDACTED]
NOTE MIUR: [REDACTED]

RIFIUTA CONFERMA

STATO VISUALIZZA

CHIUSA USR
APERTA
VIATA
VIATA

Cerca: [REDACTED]

Clicca sulla «Lente di ingrandimento» per vedere il dettaglio della segnalazione. Se la segnalazione ha lo stato «Chiusa» puoi vedere anche la risoluzione scritta dall'Ufficio Scolastico Regionale o dal MIUR

ACCETTAZIONE O NON ACCETTAZIONE DELLA RISOLUZIONE

Ministero dell'Istruzione, dell'Università e della Ricerca

Alternanza
SCUOLA - LAVORO

Home SICUREZZA **SEGNALAZIONI APERTE** CARTELLA

SEGNALAZIONI APERTE

Introduzione
Apri Segnalazione
Le mie segnalazioni

LE MIE SEGNALAZIONI

Visualizza 10 elementi

NUMERO SEGNALAZIONE	DATA APERTURA E
22	Dal 15/12/2017 al 1
21	Dal 15/12/20
	Dal 14/12/20
	Dal 14/12/20

DETTAGLIO SEGNALAZIONE

ISTITUZIONE SCOLASTICA: F

STRUTTURA OSPITANTE:

-
-
-

USR: LAZIO

LO STUDENTE EVIDENZIA CHE:

-
-
-

Cerca:

STATO	VISUALIZZA
CHIUSA USR	🔍
APERTA	🔍
NVIATA AL MIUR	🔍
NVIATA AL MIUR	🔍

NOTE USR:

-

RIFIUTA **CONFERMA**

NOTE Studente:

NOTE MIUR:

Puoi confermare o rifiutare la risoluzione dell'Ufficio Scolastico Regionale.
Se accetti, la segnalazione si chiude.
Se rifiuti, indicando la motivazione di min 300 caratteri e max 500, la segnalazione passa al MIUR che provvederà a risolverla entro 5 giorni